

2024-mi novembarimi aalisakkat avammut tunisaanerat

Siunertaq

Saqqummersitap siunertaraa piaarnerusumik aalisarnermiit avammut tunisartakkat tamanut paasissutissiisutiginissaat.

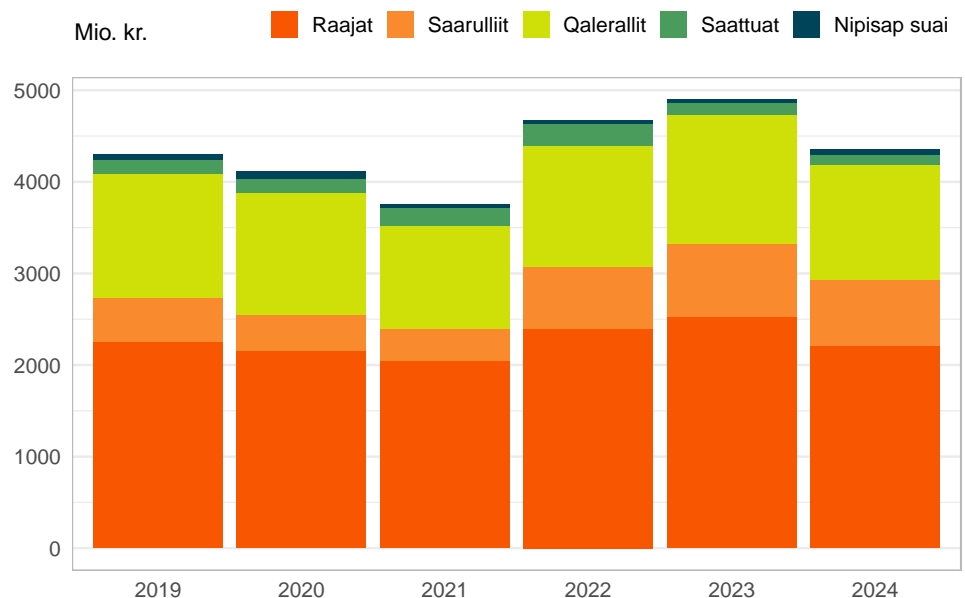
Imarisaa

Saqqummersitami ilaatinneqarput Kalaallit Nunaata aalisarnermi avammut tunisartagarisai pingaarnertit. Tassani pineqarput raajat, saarullit, qalerallit, saattuat, nipisap suaalu. Tunisassiat allat assersuutigalugu suluppaakkat, qeeqqat, aalisakkat immap ikeraneersut, uiluiit, puisininngaaneersut, savaninngaaneersut uumasuillu allaneersut saqqummersitami taamaalillutik ilaatinneqanngillat.

Avammut tunisat nalingi 11,1 pct.-inik annikilleriarput

2024-mi januaarimiit novembarimut avammut tunisat nalingi katillugit 4.357 mio. kr.-usimapput. Ukiup siulianut sanilliullugit 542 mio. kr.-inik annikinnerupput, annikilleriarnerlu katillugu 11,1 pct.-iuvoq. Eqqaamaneqassarli kisitsisit utaqqiisaagallaq naatsorsuinerummata taamaattumillu kingusinnerusukku iluarsiiiffineqarsinnaallutik paasissutissat tamakkiinerusut pigineqalerpata.

Titartagaq 1. Avammut tunisat nalingat januaarimiit-novembarimut, mio. kr.



Raajat

Raajat januaarimiit-novembarimut 2024-mi avammut tunisaanerisa nalingat 12,2 pct.-inik annikilleriarsimavoq, tamanna 308 mio. kr.-inik naleqarpoq. Avammut tunisat annertussusaat 8,4 pct.-inik annikilleriarsimasoq akillu 4,2 pct.-inik apparlutik.

Qalerallit

Qalerallit avammut tunineqartut nalingat 11,5 pct.-imik annikilleriarsimavoq, tunineqartut annertussusaat 17,9 pct.-imik annikilleriarsimasoq. Taamaalilluni kiilumut akit 7,8 pct.-inik qaffassimapput.

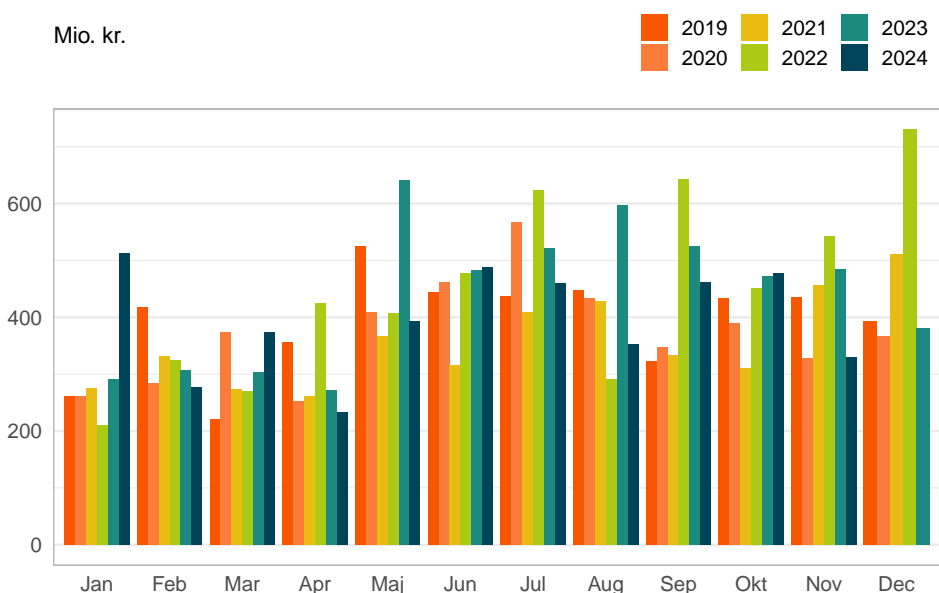
Saarullit

Saarullit avammut tunineqartut nalingat 10,0 pct.-imik appariarpoq, tunineqartut annertussusaat 3,9 pct.-imik annikilleriarsimallutik. Saarullit avammut tunineqartut kiilumut akia 6,3 pct.-imik appariarpoq.

Saattuat

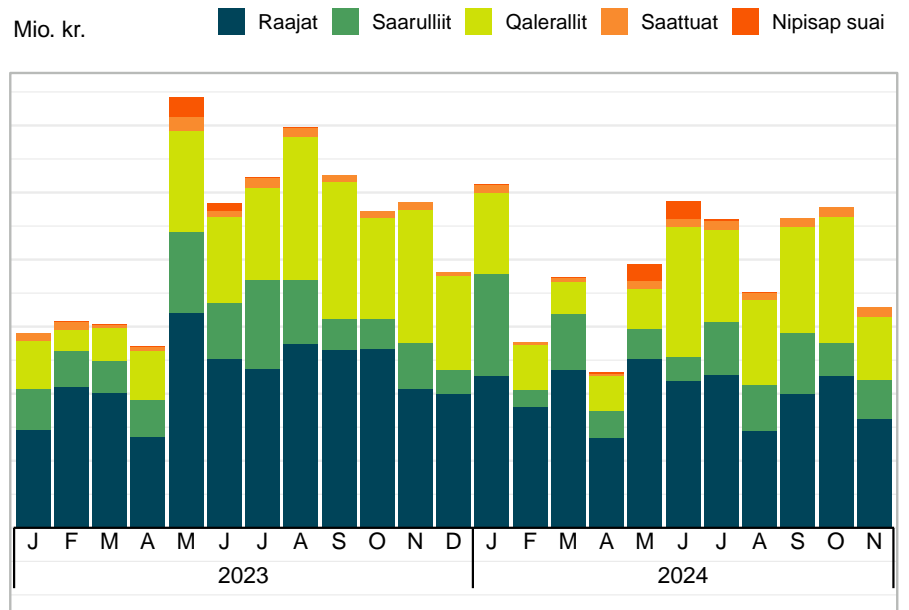
Saattuat avammut tunineqartut nalingat 5,2 pct.-imik annikilleriarsimavoq, tunineqartut annertussusaat 7,6 pct.-inik apparpoq. Kiilumut akia 2,5 pct.-inik annertuseriarsimalluni.

Titartagaq 2. Aalisakkat avammut tunisaanerat, mio. kr.



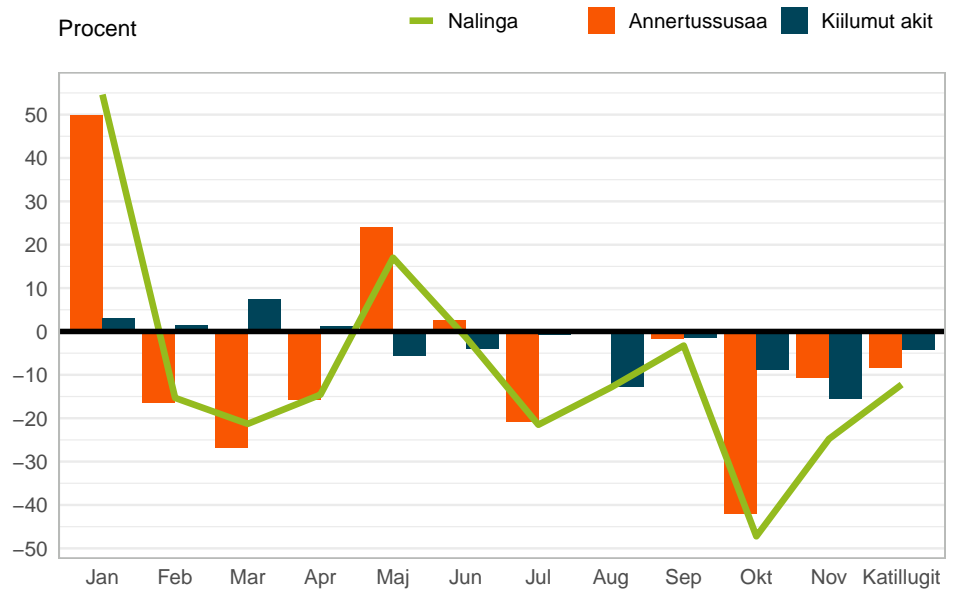
Kilde: bank.stat.gl/IENEXPMND

Titartagaq 3. Aalisakkat pingaernerit avammut tunisaanerat qaammatikkaarlugu

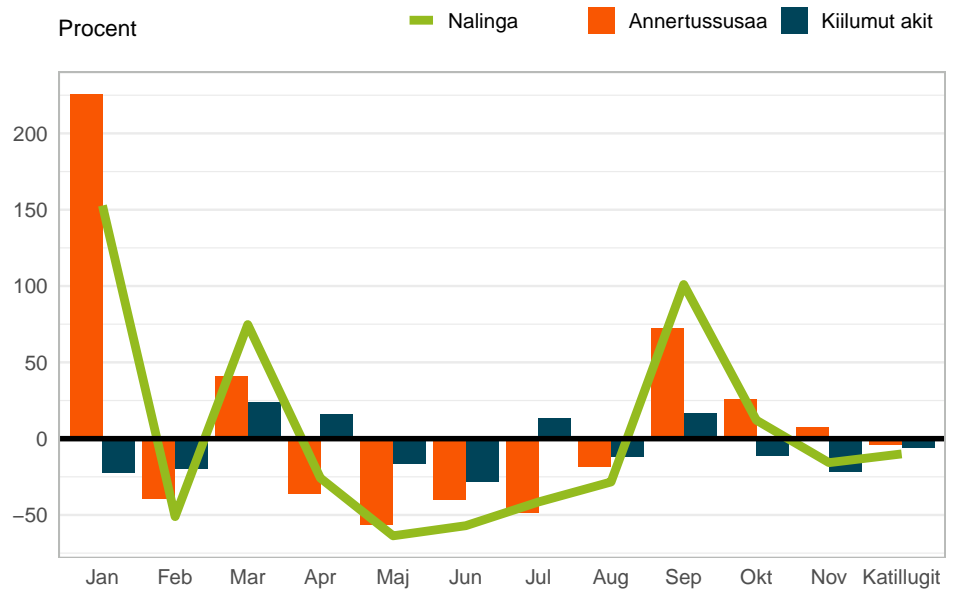


Kilde: bank.stat.gl/IENEXPMND

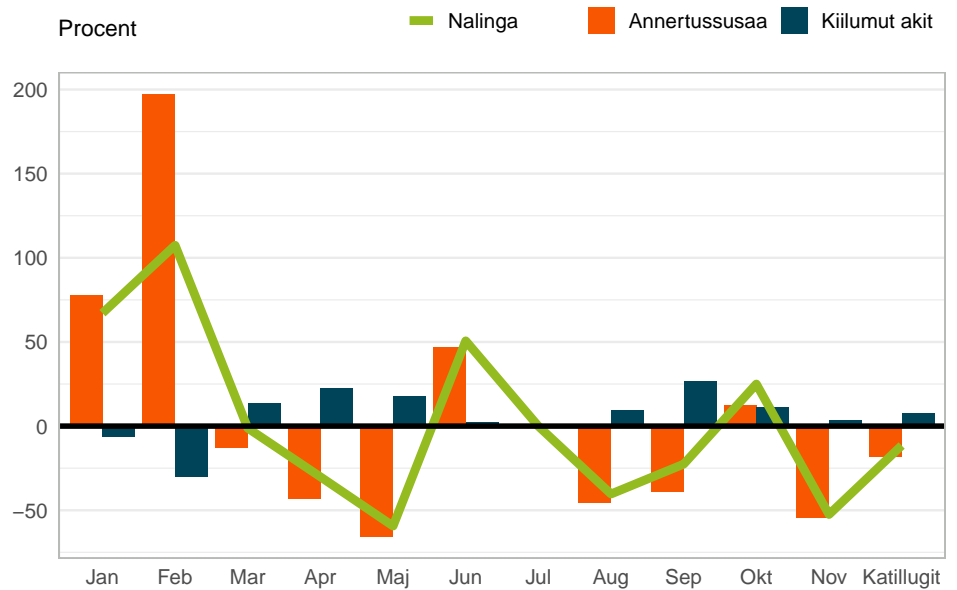
Titartagaq 4. Pct.-inngorlugu allannguutit ukiup siulianut sanilliullugit, Raajat



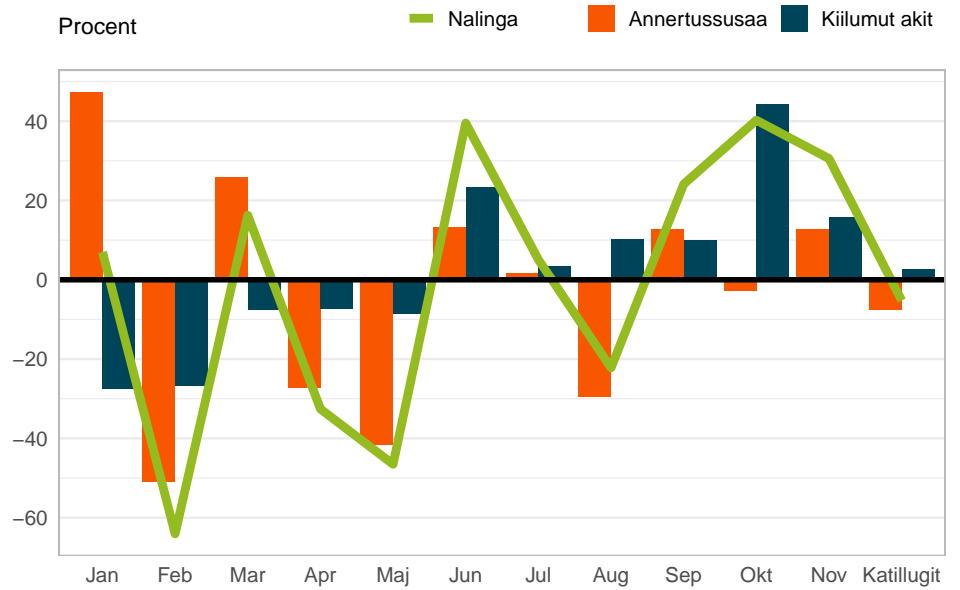
Titartagaq 5. Pct.-inngorlugu allannguutit ukiup siulianut sanilliullugit, Saarullit



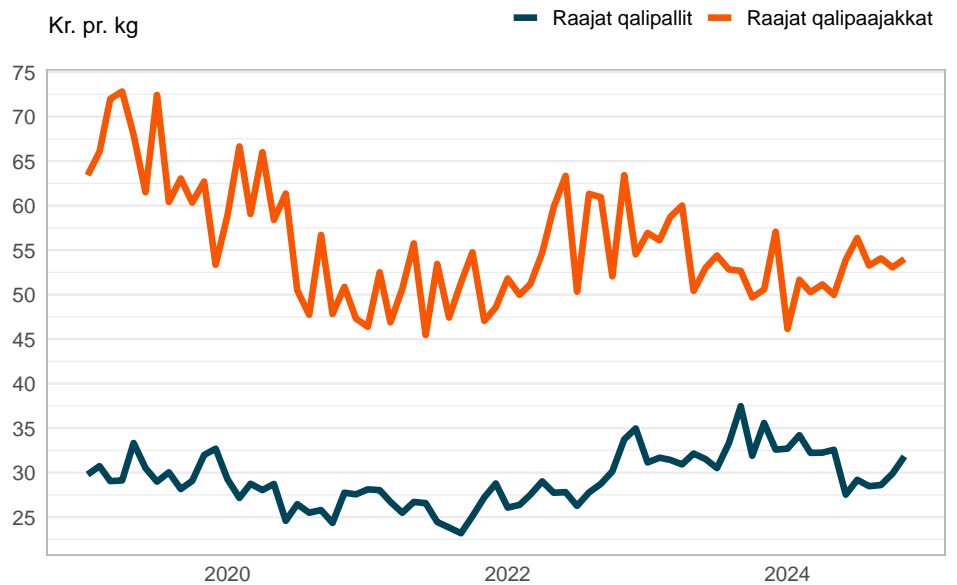
Titartagaq 6. Pct.-inngorlugu allannguutit ukiup siulianut sanilliullugit, Qalerallit



Titartagaq 7. Pct.-inngorlugu allannguutit ukiup siulianut sanilliullugit, Saattuat

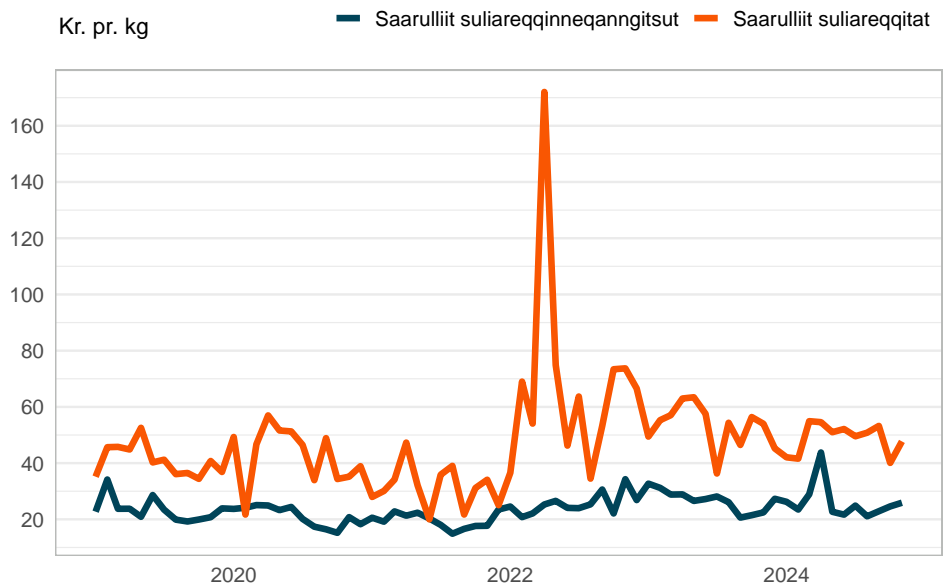


Titartagaq 8. Raajat qalipallit qalipaajakkallu kiilumut akiisa ineriartornerat



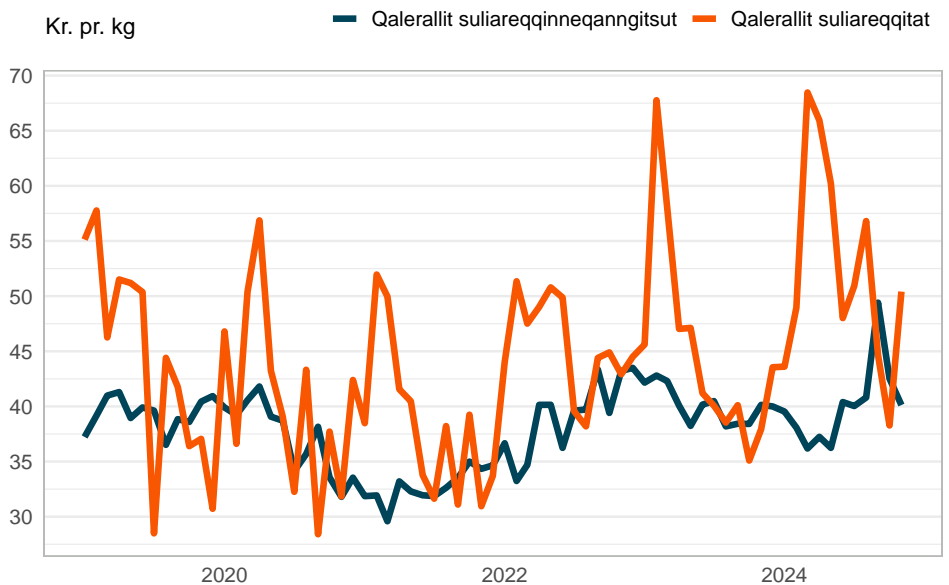
Kilde: bank.stat.gl/IENEXPMND

Titartagaq 9. Saarullit suliareqqitat suliareqqitaanngitsullu kiilumut akiisa ineriartornerat



Kilde: bank.stat.gl/IENEXPMND

Titartagaq 10. Qalerallit suliareqqitat suliareqqitaanngitsullu kiilumut akiisa ineriartornerat



Kilde: bank.stat.gl/IENEXPMND

Tabelit

Tabel 1. Aalisakkat avammut tunisaanerisa nalingat, 1.000 kr.

	2023						2024					
	1 kv	2 kv	3 kv	Okt	Nov	Katill.	1 kv	2 kv	3 kv	Okt	Nov	Katill.
Katillugit	900.923	1.396.107	1.645.029	471.923	485.004	4.898.985	1.162.604	1.112.923	1.274.019	477.948	329.203	4.356.696
Raajat	559.080	708.842	777.498	267.451	207.187	2.520.059	642.538	605.422	574.086	226.494	163.055	2.211.595
Qalipallit qerisut	371.776	414.397	455.578	181.848	123.518	1.547.117	444.400	396.059	333.218	131.690	56.952	1.362.320
Qalipaajakkat qerisullu	187.304	294.445	321.920	85.603	83.669	972.941	198.138	209.363	240.868	94.803	106.102	849.275
Raajat allat	0	0	0	0	0	0	0	0	0	0	0	1
Saarullik	160.106	259.462	273.471	44.124	69.088	806.250	260.601	120.881	236.517	49.465	58.222	725.686
Saarullik ilivitsaq qerisoq	107.393	130.049	227.115	22.457	25.719	512.733	139.087	84.049	139.290	36.072	49.420	447.918
Saarullik panert. tarajort. ilivitsaq saaniagarluunniit	8.590	8.580	8.936	1.617	8.036	35.759	3.811	5.520	10.433	3.116	2.090	24.970
Saaniagaq qerisoq	44.114	120.460	37.083	19.974	35.323	256.954	117.703	31.312	86.610	10.162	6.699	252.486
Saarullik alla	9	372	337	76	9	804	0	0	183	115	13	311
Qaleralik	154.640	351.882	554.803	150.050	198.148	1.409.524	237.472	305.250	422.622	187.548	94.111	1.247.002
Qaleralik ilivitsaq qerisoq	73.325	277.935	478.194	124.871	167.922	1.122.248	135.443	210.777	388.133	170.283	82.607	987.244
Qaleralik saaniagaq	53.550	39.574	30.671	10.517	9.214	143.525	62.119	68.877	18.018	5.274	6.410	160.699
Qaleralik allami taaneqanngitsoq	27.764	34.374	45.938	14.662	21.012	143.751	39.910	25.596	16.470	11.991	5.093	99.059
Saattuut	27.091	36.648	37.493	10.298	10.581	122.112	21.533	28.292	37.650	14.441	13.815	115.732
Nipisap suai	6	39.272	1.763	0	0	41.041	459	53.078	3.145	0	0	56.682

Kilde: bank.stat.gl/IEDEXPMND

Tabel 2. Aalisakkat avammut tunisaanerisa annertussusaat, tons

	2023						2024					
	1 kv	2 kv	3 kv	Okt	Nov	Katill.	1 kv	2 kv	3 kv	Okt	Nov	Katill.
Katillugit	23.137	35.768	44.105	12.978	12.202	128.191	31.208	29.171	34.153	12.599	8.299	115.429
Raajat	15.096	18.688	19.690	7.425	5.127	66.026	17.554	17.020	15.969	6.193	3.754	60.491
Qalipallit qerisut	11.826	13.091	13.634	5.702	3.472	47.726	13.497	12.964	11.560	4.406	1.790	44.216
Qalipaajakkat qerisullu	3.270	5.597	6.056	1.723	1.654	18.300	4.057	4.056	4.409	1.777	1.964	16.264
Raajat allat	0	0	0	0	0	0	0	0	0	10	0	10
Saarullik	4.556	6.854	9.654	1.430	1.949	24.442	7.895	3.680	8.021	1.801	2.091	23.488
Saarullik ilivitsaq qerisoq	3.525	4.758	8.642	1.046	1.145	19.116	5.219	2.966	6.125	1.466	1.907	17.683
Saarullik panert. tarajort. ilivitsaq saaniagarluunniit	172	163	229	46	203	814	120	106	233	72	49	581
Saaniagaq qerisoq	858	1.859	650	312	599	4.278	2.556	608	1.613	249	130	5.155
Saarullik alla	1	74	132	26	1	235	0	0	51	14	5	70
Qaleralik	3.194	8.706	14.253	3.969	4.980	35.102	5.438	6.972	9.654	4.456	2.287	28.807
Qaleralik ilivitsaq qerisoq	1.735	7.071	12.318	3.251	4.183	28.559	3.488	5.333	8.960	4.005	2.059	23.845
Qaleralik saaniagaq	731	580	425	154	129	2.019	892	973	224	105	87	2.281
Qaleralik allami taaneqanngitsoq	729	1.055	1.511	563	667	4.525	1.058	667	470	346	141	2.682
Saattuut	290	448	481	154	147	1.520	298	337	454	150	166	1.405
Nipisap suai	0	1.073	27	0	0	1.101	22	1.162	55	0	0	1.238

Kilde: bank.stat.gl/IEDEXPMND

Tabel 3. Aalisakkat avammut tunisaanerisa kiilumut akii

	2023						2024					
	1 kvt	2 kvt	3 kvt	Okt	Nov	Katill.	1 kvt	2 kvt	3 kvt	Okt	Nov	Katill.
Katillugit	-	-	-	-	-	-	-	-	-	-	-	-
Raajat	37,0	37,9	39,5	36,0	40,4	38,2	36,6	35,6	35,9	36,6	43,4	36,6
Qalipallit qerisut	31,4	31,7	33,4	31,9	35,6	32,4	32,9	30,6	28,8	29,9	31,8	30,8
Qalipaajakkat qerisullu	57,3	52,6	53,2	49,7	50,6	53,2	48,8	51,6	54,6	53,4	54,0	52,2
Raajat allat	0,0	0,0	0,0	0,0	0,0	0,0	0,0	100,0	0,0	0,0	0,5	0,1
Saarullik	35,1	37,9	28,3	30,9	35,5	33,0	33,0	32,8	29,5	27,5	27,8	30,9
Saarullik ilivitsoq qerisoq	30,5	27,3	26,3	21,5	22,5	26,8	26,6	28,3	22,7	24,6	25,9	25,3
Saarullik panert. tarajort. ilivitsoq saaniagarluunniit	49,8	52,8	39,0	35,0	39,5	44,0	31,7	52,0	44,8	43,3	42,3	43,0
Saaniagaq qerisoq	51,4	64,8	57,0	64,0	59,0	60,1	46,0	51,5	53,7	40,9	51,6	49,0
Saarullik alla	8,0	5,0	2,5	2,9	9,3	3,4	0,0	0,0	3,6	8,4	2,5	4,5
Qaleralik	48,4	40,4	38,9	37,8	39,8	40,2	43,7	43,8	43,8	42,1	41,1	43,3
Qaleralik ilivitsoq qerisoq	42,3	39,3	38,8	38,4	40,1	39,3	38,8	39,5	43,3	42,5	40,1	41,4
Qaleralik saaniagaq	73,3	68,2	72,2	68,3	71,2	71,1	69,6	70,8	80,4	50,3	73,7	70,5
Qaleralik allami taaneqanngitsoq	38,1	32,6	30,4	26,0	31,5	31,8	37,7	38,4	35,1	34,6	36,1	36,9
Saattuat	93,4	81,9	78,0	66,7	71,9	80,3	72,2	84,1	82,9	96,3	83,3	82,4
Nipisap suai	27,6	36,6	64,6	0,0	0,0	37,3	20,8	45,7	57,5	0,0	NA	45,8

Kilde: bank.stat.gl/IEDEXPMND

Periaaseq najoqqutallu

Avammut tunisat nalingat saqqummersinneqartoq tassaavoq kisitsisitigut paasissutissani avammut tunisat nalingat. Tunisassiat nalunaarsorneqartarput Kalaallit Nunaannit anninneqarfiat sumiinnersoq apeqqutaatillugu, tassunga ilanngunneqartarput tunisassiat avammut tunineqarnissaanut assartorneqarnerinut, Kalaallit Nunaata iluani assartuinerit (Kalaallit Nunaata killeqarfianut imaluunniit sissiukkanut) aningaasartuutit. Nali taanna fob-imik (free on board) taaneqartarpoq.

Paasissutissat 2020-2024-meersut Akileraartarnermut Aqutsisoqarfimmit akitsuutinik suliaqartartunit pissarsiarineqarput. Kisitsisit pitsaassusaanut apeqqutaapput avammut tunisisartut piffissaq eqqorlugu Akileraartarnermut Aqutsisoqarfimmut akitsuutinik suliaqartartunut nalunaarutiginnissimanersut, taamaattumik kisitsit mianersuullugit nalilersorneqassapput.

Aalisakkat avammut tunisaanerat qaammatikkaarlugit saqqummersinneqartarput.

Signatur forklaring:

- ... Oplysninger foreligger ikke
- .. Oplysninger for usikre til at angives eller diskretionshensyn
- . Tal kan efter sagens natur ikke forekomme
- 0 Mindre end halvdelen af den anvendte enhed
- Nul
- * Foreløbigt eller anslået tal

Eventuel henvendelse
Aqqaluaq Frederiksen Lund
AQLU@stat.gl

Nunanut allanut niuerneq

Grønlands Statistik
Postboks 1025 · 3900 Nuuk
Tlf.: +299 34 57 70
www.stat.gl · e-mail: stat@stat.gl

